

Ghidaj liniar

LFS-12-2



Caracteristici

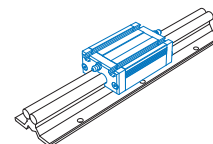
- $l\ 62 \times \hat{l}\ 31\ \text{mm}$
- 2 bare rectificatare din oțel $\varnothing\ 12$
- netorsionabil
- profil din aluminiu pt. susținerea barelor de oțel, eloxat natur
- paralelism ridicat prin conturul patentat
- precizie ridicată a ghidajului
- fixare de sus prin găurile $\varnothing\ 6,5$ din 100 în $100\ \text{mm}$ pe suprafața plană
- lungimi la intervale de $100\ \text{mm}$
- lungime max. până la $2998\ \text{mm}$
- lungimi speciale la cerere
- masa: aprox. $3,3\ \text{kg/m}$

Cod de comandă

235 200 XXXX

Lungime în mm
de ex. **0298** = lungime 298
0998 = lungime 998

Lungimea profilului =
lungime totală L -2 mm



Căruțor de aluminiu

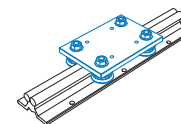
- cu bile recirculante
- suprafața de așezare/fixare rectificată prin frezare
- Opțiune: variantă inoxidabilă

L 94 x l 62 x $\hat{l}\ 31,5\ \text{mm}$ (WS 4/70)
(Masa: aprox. $0,33\ \text{kg}$)

Nr.-Art.: **223104 0070**
Inoxidabil: **223104 1070**

L 124 x l 62 x $\hat{l}\ 31,5\ \text{mm}$ (WS 4)
(Masa: aprox. $0,46\ \text{kg}$)

Nr.-Art.: **223104**
Inoxidabil: **223104 1000**



Căruțor LW 3

- L 125 x l 85 x $\hat{l}\ 7,7\ \text{mm}$
- placă din oțel rectificată
- masa: $0,93\ \text{kg}$

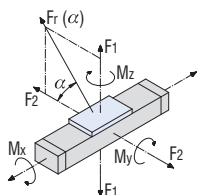
Nr.-Art.: **223008**

Caracteristici

Căruțor WS 4/70	
C _o	3003 N
C	1873 N
F1 stat.	2821 N
F1 din.	1599 N
F2 stat.	3303 N
F2 din.	1873 N
Mx stat.	29,8 Nm
My stat.	105,3 Nm
Mz stat.	123,3 Nm
Mx din.	16,8 Nm
My din.	59,7 Nm
Mz din.	69,9 Nm

Căruțor WS 4	
C _o	4868 N
C	2426 N
F1 stat.	4157 N
F1 din.	2071 N
F2 stat.	4868 N
F2 din.	2426 N
Mx stat.	43,9 Nm
My stat.	155,2 Nm
Mz stat.	181,7 Nm
Mx din.	21,8 Nm
My din.	77,3 Nm
Mz din.	90,5 Nm

Căruțor LW 3	
C _o	2160 N
C	4000 N
F1 stat.	4320 N
F1 din.	3846 N
F2 stat.	2160 N
F2 din.	4000 N
Mx stat.	109,5 Nm
My stat.	194,4 Nm
Mz stat.	97,2 Nm
Mx din.	97,4 Nm
My din.	173,0 Nm
Mz din.	180,0 Nm



$$Fr(\alpha) = \frac{F_2}{\cos \alpha}$$

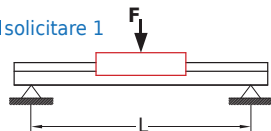
$$Fr(\alpha) = \frac{F_1}{\sin \alpha}$$

Ghidaj liniar

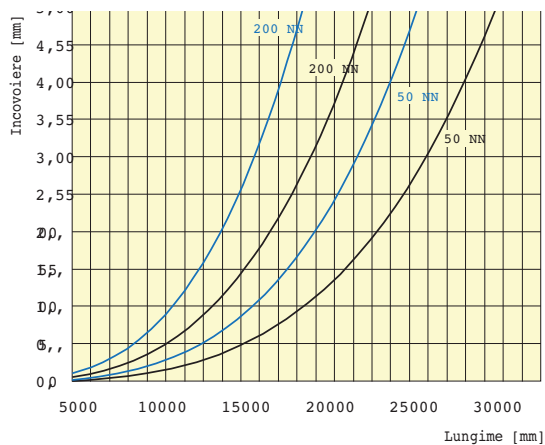
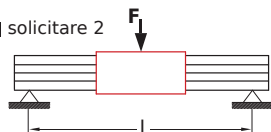
LFS-12-2

Încovoiere

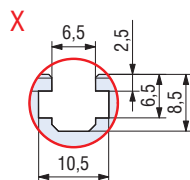
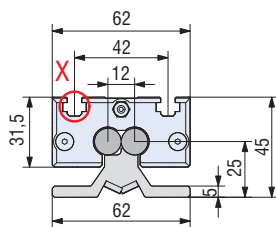
■ solcitare 1



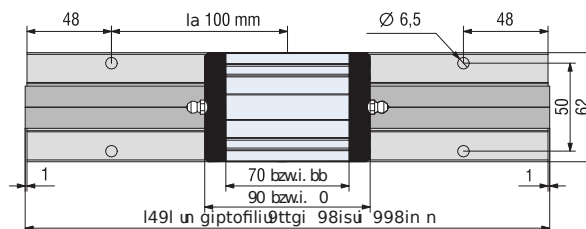
■ solcitare 2



Desene cotate



LFS-12-2 cu cărucior din aluminiu WS 4/70 resp. WS 4



LFS-12-2 cu cărucior LW3

